

Przeznaczenie i wskazania

Nasze laski służą jako pomoc w orientacji, percepcji i lokomocji dla osób z chorobą oczu lub zaburzeniami widzenia związanymi z wysokim stopniem upośledzenia wzroku lub ślepotą. Konieczne jest również przestrzeganie instrukcji bezpieczeństwa!

Przeciwwskazania

Stosowanie laski dla niedowidzących nie jest wskazane w przypadku zaburzeń równowagi.

Ogólne informacje dotyczące bezpieczeństwa

Składana laska inwalidzka jest wyposażona w gumową pętlę na uchwycie, która służy wyłącznie do jej przenoszenia. Nigdy nie przeciągaj tej pętli przez nadgarstek podczas używania laski! W przeciwnym razie możesz wpaść w przeszkodę nie tylko drążkiem laski, ale także ręką i zrobić sobie krzywdę. Nigdy nie składaj laski brudnej lub mokrej.

Regulacja drążka

Składaną laskę dla słabowidzących można złożyć w celu lepszego przechowywania. Składanie zawsze należy wykonywać od dołu, aby zapewnić trwałość gumki wewnątrz drążka. Aby to zrobić, po prostu rozsuń poszczególne sekcje rurki i złóż je razem. Złożoną laskę można zamocować za pomocą gumki przymocowanej do środka górnej części drążka. Owiń taśmę raz wokół drążka i zacisnij pętlę rękawem. Aby rozłożyć laskę, poluzuj gumkę wokół drążka i połącz części rurki razem. Podczas rozkładania i łączenia ze sobą, pamiętaj że istnieje ryzyko przyszczygnięcia i siniaków skóry i palców z powodu wewnętrznej gumki. Końcówka laski musi być zatkana lub przykręcona. Zwróć uwagę, czy jest to laska z gwintem czy bez. Można je wymienić, gdy się zużyją. Skontaktuj się ze swoim sprzedawcą w celu wymiany.

Użytkowanie

Produkt ten jest oficjalną pomocą medyczną przy stosowaniu różnych technik użytkowania w orientacji w bliskiej odległości. Spełnia wymogi prawne. Ważne: Korzystanie z laski dla niewidomych musi być wyuczone. To jedyny sposób na zapewnienie bezpiecznego uczestnictwa w ruchu ulicznym. Z tego powodu konieczne jest skonsultowanie się z trenerem orientacji i mobilności dla osób niewidomych i niedowidzących przy pierwszym zakupie laski. Może być wymagane uczestnictwo w odpowiednim szkoleniu.

Przechowywanie i pielęgnacja

Nigdy nie przechowuj laski dla niedowidzących w pobliżu źródeł ciepła, takich jak piekarnik, grzejnik czy w samochodzie na półce! Silne słońce lub ciepło uszkodzi materiał! Ostrzeżenie! Nigdy nie czyść laski substancjami olejnymi ani nie traktuj go środkami smarującymi lub podobnymi! W razie potrzeby wyczyść drążek łagodnym detergentem Tłumiącą ściereczką. Nigdy nie używaj środków czyszczących zawierających rozpuszczalniki, ponieważ uszkadzają one materiał!

Uwaga: Jeśli dezynfekcja okaże się konieczna, użyj odpowiedniego środka dezynfekującego. Proszę przestrzegać instrukcji producenta dotyczących użytkowania.

Ograniczenie użytkowania

Uszkodzonych lasek nie wolno używać pod żadnym pozorem, ponieważ nie zapewniają już wymaganego bezpieczeństwa! Uwaga: Wszystkie poważne incydenty, które mają miejsce w związku z produktem, muszą zostać zgłoszone producentowi i właściwemu organowi państwa członkowskiego, w którym znajduje się użytkownik i/lub pacjent.

Ponowne wykorzystanie (wynajem) / czas użytkowania

Przyjmujemy odpowiedzialność zgodnie z ustawą o odpowiedzialności za produkt wyłącznie za pierwsze wprowadzenie naszych produktów na rynek. Wyrażamy zgodę na ponowne użycie wyłącznie po uprzednim sprawdzeniu produktu.

Okres użytkowania laski jest ograniczony do 2 lat. Użytkownik ponosi odpowiedzialność za dalsze używanie laski po upływie tego okresu.

Gwarancja i odpowiedzialność


Zakupiłeś wysokiej jakości produkt Ossenberg. W przypadku uzasadnionej wady materiałowej pomimo najwyższych standardów jakości, Ossenberg zastrzega sobie prawo, w ramach 12-miesięcznej gwarancji, do naprawy wadliwego przedmiotu lub wymiany go na wolną od wad dostawę uzupełniającą, według własnego uznania. Należy pamiętać, że surowsze przepisy prawne mają zastosowanie do naszych gotowych produktów, w szczególności produktów wykonywanych na zamówienie. Nie ponosimy odpowiedzialności za szkody spowodowane modyfikacjami naszych produktów. Gwarancja nie obejmuje wad spowodowanych zużyciem lub niewłaściwym użytkowaniem. Części eksploatacyjne są wyłączone z gwarancji. Należy używać wyłącznie oryginalnych części zamiennych i akcesoriów! W celu uzyskania części zamiennych, akcesoriów i napraw skontaktuj się ze swoim specjalistycznym dealerm.

Sprzedaż

Aby uzyskać informacje na temat regionalnych przepisów dotyczących utylizacji odpadów, należy skontaktować się ze sprzedawcą.

Dane techniczne

REF	Nazwa	Długość całkowita	Długość po złożeniu	Waga
624	Składana laska z nylonową końcówką	110cm	40cm	200 gramów
624G	Składana laska bez końcówki kulkowej, z gwintem	110cm	40cm	200 gramów
624UE	Składana laska z nylonową końcówką	150cm	40cm	250 gramów
624GUE	Składana laska bez końcówki kulkowej, z gwintem	150cm	40cm	250 gramów



Części zamienne


REF	Nazwa
174	Stała końcówka nylonowa

Akcesoria


REF	Nazwa
2095	Adapter obrotowy do kulek nie obracających się samoczynnie
2090	Końcówka Ø35 mm - nie samoobrotowa
175	Końcówka twarda Ø25 mm - nie samoobrotowa
173	Kula Ø 25 mm - nie samoobrotowa

REF	Nazwa
2060	Końcówka kulkowa Ø40 mm - samoobrotowa
2061	Końcówka kulkowa Ø32 mm - samoobrotowa
178	Końcówka obrotowa SD-DS66KT - samoobracająca się
171	Końcówka obrotowa SD-DS45KB - samoobracająca się
173	Końcówka rolkowa - samoobracająca się


Katalog symboli

 Numer przedmiotu

 Numer partii

 Przeczytaj instrukcję obsługi


 Uwaga

 Ten produkt jest zgodny z wymogami Rozporządzenia (UE) 2017/745 (MDR).

 Produkcja

 Dystrybucja według

 Data produkcji

 Dopuszczalna masa ciała

 Wyrób medyczny