

NASADKA GUMOWA DO SPRZĘTU REHABILITACYJNEGO

Przeznaczenie i wskazania:

Nasze wskazówki mają na celu wspomaganie, ułatwianie i zabezpieczanie chodzenia przy pomocy kuli lub laski. Proszę zwrócić uwagę na zasady bezpieczeństwa!

Ogólne instrukcje bezpieczeństwa:

Przed każdym użyciem sprawdź, czy kula działa prawidłowo i czy nasadka jest pewnie zamocowana. Regularnie sprawdzaj, czy nasadka nie jest uszkodzona lub zużyta. W razie konieczności wymień ją. Dobra przyczepność do podłoża jest kluczowa dla pewnego chwytu kul.

- Unikaj mokrej gleby i powierzchni takich jak żwir, piasek, liście, lód i śnieg. Należy uważać na przeszkody, wymień ją.
- Dobra przyczepność do podłoża jest kluczowa dla pewnego chwytu kul.
- Należy uważać na przeszkody, o które można się potknąć, takie jak nierówne powierzchnie, dziury w podłożu, luźne okładziny lub krawędzie, ponieważ kula może się niespodziewanie ześlizgnąć lub zatonać.
- Szczególną ostrożność należy zachować w warunkach słabego oświetlenia, ponieważ trudno wtedy dostrzec nierówność podłoża.

Montaż nasadki:

Zdejmij starą nasadkę z kuli lub laski i załóż nową na rurkę.

Uwaga! Sprawdź, czy nasadka jest mocno osadzona.

Używanie:

Korzystając z pomocy przy chodzeniu, nigdy nie można całkowicie wykluczyć ryzyka poślizgnięcia się lub upadku, szczególnie na śliskich i mokrych nawierzchniach. Podczas chodzenia trzymaj kulę lub laskę możliwie jak najbardziej pionowo i niezbyt daleko od ciała. Pozycja pochylona zwiększa ryzyko upadku.

Przechowywanie i pielęgnacja:

Nigdy nie przechowuj nasadki w pobliżu źródeł ciepła, takich jak piekarniki, grzejniki lub na półkach w samochodzie! Nie wystawiaj nasadki na długotrwałe działanie promieni słonecznych! Silne słońce

lub ciepło może uszkodzić materiał! Nasadka jest częścią eksploatacyjną i należy ją regularnie wymieniać.

Uwaga!

Nigdy nie czyść nasadki substancjami tłustymi! Niebezpieczeństwo poślizgnięcia się! W razie zabrudzenia nasadki należy ją wyczyścić łagodnym detergentem i miękką szmatką. Nie należy używać detergentów na bazie rozpuszczalników, gdyż niszczą one materiał.

Uwaga:

Jeśli dezynfekcja okaże się konieczna, należy zastosować odpowiedni środek dezynfekujący. Proszę zapoznać się z instrukcją użytkowania dostarczoną przez producenta.

Ograniczenia użytkowania:

Nie wolno stosować uszkodzonych lub zużytych nasadek, gdyż nie zapewniają one już wymaganego poziomu bezpieczeństwa!

Gwarancja i odpowiedzialność:


Zakupiłeś produkt wysokiej jakości. W przypadku uzasadnionej wady materiałowej, pomimo zachowania najwyższych standardów jakości, Producent nie ponosi żadnej odpowiedzialności za szkody powstałe na skutek modyfikacji produktu. Gwarancja nie obejmuje wad powstałych na skutek normalnego zużycia lub niewłaściwego obchodzenia się z produktem. Części eksploatacyjne nie są objęte gwarancją. Można stosować wyłącznie oryginalne części zamienne i akcesoria. W celu uzyskania części zamiennych, akcesoriów i napraw skontaktuj się ze swoim sprzedawcą.


NASADKI GUMOWE ZUŻYWAJĄ SIĘ I MUSZĄ BYĆ REGULARNIE WYMIENIANE NA NOWE!

Symbolverzeichnis


 Artikelnummer

 Chargennummer

 Lesen Sie die Bedienungsanleitung

 Dieses Produkt erfüllt die Anforderungen der Verordnung (EU) 2017/745 (MDR)

 Hersteller

 Herstellungsdatum

 Achtung

 Medizinprodukt

 Vertrieb durch

 Zulässiges Körpergewicht

 **Ossenberg GmbH**
Kanalstraße 79
48432 Rheine
GERMANY

Phone +49 (0) 59 71- 9 80 46 0
Fax +49 (0) 59 71- 9 80 46 16
Internet www.ossenbergl.com
E-Mail info@ossenbergl.com